

4,000 PSI - 8.0 GPM GAS PRESSURE WASHER WITH HONDA GX690 ENGINE AND AR TRIPLEX PUMP

INDUSTRIAL SERIES

MODEL: B4024HTBA

- **Industrial Honda GX 690 engine** with excellent weight to power ratio. Designed to be used all day, everyday.
- **Belt drive** system provides longest pump life possible by lowering its heat, vibration and RPM.
- **Industrial grade AR triplex pump** featuring reinforced body, forged brass manifold, ceramic plungers, stainless steel check valves and thermal release valve.
- **External unloader** provides enhanced cooling and be set to dump-to-ground bypass water to maximize cooling system.
- **Mounted on a powder coated steel plate** with anti-vibration pads that bolts through to mount on a truck or trailer.
- Accessories not included.



Scan the QR code with your mobile device and discover more about this BE Pressure washer.

ENGINE

MODEL: **HONDA GX690**
 TYPE: **AIR COOLED, 4-STROKE OHV**
 DISPLACEMENT: **688CC**
 FUEL TYPE: **86 OCTANE, UP TO 10% ETHANOL**
 OIL TYPE: **SAE 10W30**

PUMP SPECS

MODEL: **AR XW3028N**
 TYPE: **TRIPLEX**
 PART NUMBER: **85.129.071**
 OIL TYPE: **30W NON-DETERGENT**
 SOAP SYSTEM: **ADJUSTABLE INJECTOR**

UNLOADER

TYPE: **EXTERNAL W/36" HOSE**
 PART NUMBER: **85.300.033**


FRAME

MATERIAL: **POWDER COATED STEEL**

BOXED SIZE

LxWxH: **32" x 25" x 27"**
 WEIGHT: **185 LBS**

UNIT SIZE



UNIT WEIGHT: **178LBS**

WARRANTY

ENGINE: **3 YEARS**
 PUMP: **5 YEARS**
 UPC: **777987367982**


LAVEUSE À PRESSION 4,000 PSI - 8.0 GPM AVEC MOTEUR HONDA GX690, POMPE AR TRIPLEX

INDUSTRIAL

SERIES

MODÈLE: B4024HTBA

- **Moteur Commercial Honda** ayant un excellent rapport poids/puissance. Conçu à être utilisé toute la journée, tous les jours.
- **Système d'entraînement** par courroie prolonge la longévité de la pompe réduisant sa chaleur, vibration et RPM.
- **Pompe grade industriel AR triplex** est bâti avec des pièces surdimensionné et renforcé livrant un maximum de débit d'eau pour nettoyage rapide
- **Déchargeur externe** fournit un refroidissement amélioré et peut être réglé à déverser au sol l'eau maximisant le système de refroidissement.
- **Monté sur un cadre en acier thermolaqué** avec coussins anti-vibration se vissant dans le support du camion ou remorque.
- Accessoires non incluse.



Scannez le code QR avec votre cellulaire et apprenez-en plus à propos de cette laveuse BE Pressure.

MOTEUR

MODÈLE: **HONDA GX690**
DÉPLACEMENT: **688CC**
TYPE D'ESSENCE: **86 OCTANE, JUSQU'À 10% ETHANOL**
TYPE D'HUILE: **SAE 10W30**
TYPE: **REFROIDISSEMENT PAR AIR, 4-TEMPS OHV**

SPÉCS POMPE

MODÈLE: **AR XW3028N**
TYPE: **TRIPLEX**
NUMÉRO PIÈCE: **85.129.071**
TYPE D'HUILE: **30W NON-DÉTERGENT**
SYSTÈME DE SAVON: **INJECTEUR AJUSTABLE**

DÉCHARGEUR

TYPE: **EXTERNE AVEC BOYAU 36"**
NUMÉRO PIÈCE: **85.300.033**


CHASSIS

MATÉRIEL: **CADRE EN ACIER THERMOLAQUÉ**

TAILLE DE LA BOÎTE

LxWxH: **32" x 25" x 27"**
POIDS: **185 LBS**

TAILLE DE L'APPAREIL

POIDS DE L'APPAREIL: **178 LBS**

GARANTIE

MOTEUR: **3 ANS**
POMPE: **5 ANS**
UPC: **777987367982**

04-2023